
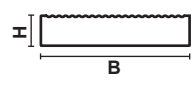





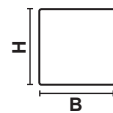




Profilübersicht

Stegbohle	Querschnitt	Abmessungen B x H	max. Längen
		197 x 40 mm 197 x 60 mm	3000 mm
Brett	Querschnitt	Abmessungen B x H	max. Längen
		160 x 40 mm 70 x 40 mm	3000 mm
Nut-Feder Brett	Querschnitt	Abmessungen B x H	max. Längen
		125 x 50 mm 375 x 50 mm	2500 mm 4000 mm
Rundmaterial	Querschnitt	Abmessungen Ø	max. Längen
		100 mm 130 mm 150 mm 200 mm 250 mm	6000 mm 5400 mm 5900 mm 7700 mm 12000 mm
Quadratprofil	Querschnitt	Abmessungen B x H	max. Längen
		100 x 100 mm 150 x 150 mm 180 x 180 mm	6000 mm
Vierkantprofil	Querschnitt	Abmessungen B x H	max. Längen
		160 x 80 mm 160 x 120 mm 240 x 160 mm 240 x 180 mm	6000 mm 6000 mm 5500 mm 6000 mm
Winkelprofil	Querschnitt	Abmessungen L x B	Stärke
		Schenkelmaße 1000 x 600 mm	Quadratprofil 80 x 80 mm

Für Informationen zu unseren Sonderprofilen (Schneezeichen, Bauabstandshalter, Zaunpfähle usw.) und unserer Farbpalette (grau, schwarz, braun, teracotta) zu erhalten, nehmen Sie bitte Kontakt mit uns auf.